



Solutions pour l'emballage, le marquage et l'étiquetage

FORMEUSE
EASY FORM 50

EASY FORM 50 - FORMEUSE SEMI-AUTOMATIQUE



DESCRIPTION DE LA MACHINE

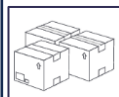
Formeuse semi-automatique pour caisses américaines avec la fonction de plier les quatre rabats du fond et de les soutenir pendant l'opération de remplissage par l'opérateur. La boîte est insérée en biais en appuyant vers le bas pour plier les rabats avant et arrière. Elle est ensuite poussée vers l'avant afin d'activer la fermeture du rabat latéral par une commande pneumatique qui maintient le fond fermé, facilitant ainsi le remplissage. Une fois l'opération terminée, l'opérateur ferme manuellement les quatre rabats supérieurs et accompagne la boîte jusqu'au poste de fermeture. L'EASY FORM 50, combinée à une fermeuse de cartons et à un convoyeur en sortie constitue une ligne d'emballage semi-automatique compacte et productive.



Formage du bas du carton



Version Inox disponible
EASY FORM 50 SS



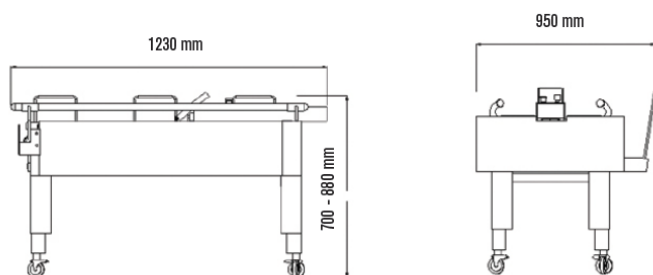
Carton Mono-format



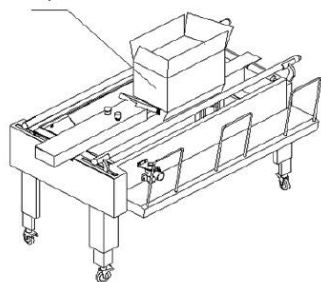
Machine sur mesure
à la demande

ENCOMBREMENT DE LA MACHINE

LAYOUT



SCATOLA | BOX



DONNÉES TECHNIQUES

- Poids : 90 Kg
- Conditions d'humidité de l'environnement $\leq 90\%$
- Plage de température de fonctionnement : $+ 0\text{ }^{\circ}\text{C}$ à $40\text{ }^{\circ}\text{C}$
- Dimensions de la machine : L 1230 x L 950 x 700 - 880 mm
- Bruit maximum : $\leq 75\text{ dB}$
- Pression d'air : 6 bar
- Hauteur de la table de travail : 700 - 880 mm
- Capacité de production : jusqu'à 5 boîtes / min

Type de boîtes : américaines

Dimensions boîtes		
	Min.	Max.
L	200 mm	600 mm
I	160 mm	480 mm
H	120 mm	500 mm

* Les données techniques peuvent être modifiées sans préavis

IMEADE⁺

Solutions pour l'emballage, le marquage et l'étiquetage